

N° 01

La
Mallette
pédagogique



Milan Jeunesse



Sept souris dans le noir

3 ans

Ed Young

Thème Les 7 souris sont aveugles. Elles rencontrent une chose étrange et chacune a un avis sur la chose. Le septième jour, la souris blanche met tout le monde d'accord en cumulant les opinions des six autres souris.

Objectifs pédagogiques recherchés Montrer que chacun peut détenir un bout de vérité, et qu'ensemble, on peut faire apparaître la vérité.

Exploitation Essayer de deviner ce qui apparaît jour après jour. Emettre des hypothèses et les justifier. Montrer que l'on peut admettre des avis très divergents lorsque l'on ne voit pas le tout et admettre que l'on se trompe une fois que le tout apparaît.

Extension Rechercher des situations où chacun a pu se retrouver dans le cas d'Anaïs, ou dans celui de Daniella.
Expliciter les sentiments ressentis.

N° 02

La
Mallette
pédagogique



Ecole des loisirs



Le lapin à roulettes

4 ans

Solotareff

Thème Confrontation d'un lapin handicapé moteur avec un ours bête et méchant qui le prive de ses roulettes, indispensables pour se déplacer.

Objectifs pédagogiques recherchés Le lapin à roulettes est agressé par un ours qui jette ses bottes à roulettes au loin et refuse de lui redonner : en voyant les difficultés du lapin à se déplacer, il mettra du temps à réaliser son geste, mais finira par aider le lapin. L'ours change sa façon de voir la vie au cours de l'histoire.

Exploitation Permettre aux enfants de parler de situations où ils ont pu se moquer ou mettre en difficulté d'autres enfants handicapés.


Extension Faire des jeux où l'on se retrouve en situation de handicap (yeux bandés/ jambes entravées/ muet/ ...)

N° 03

La
Mallette
pédagogique



Bilboquet



4 petits coins de rien du tout

de 2 à 5 ans

Jérôme Ruillier

Thème Différence / Exclusion / Intégration

**Objectifs
pédagogiques
recherchés**

A partir de formes, prendre conscience qu'on peut facilement adapter l'environnement pour vivre ensemble.

Exploitation

Lecture et compréhension de l'histoire.
Langage : débat autour des thèmes.

Extension

Expérimenter l'histoire.
Création avec des formes et des matériaux différents.
Réalisation d'un album avec deux autres formes géométriques.
Voir ci-joint modèles de formes à photocopier pour utilisations variées



Un petit frère pas comme les autres

Thème Lili-lapin a un gros soucis, son petit frère doudou-lapin est différent et elle a souvent envie de le gronder. Comment lui apprendre à faire des progrès tout en acceptant qu'il soit différent ?

Objectifs pédagogiques recherchés Ce livre aborde avec poésie et sensibilité le handicap vu par les frères et soeurs.
Il peut être très intéressant s'il en existe dans la classe, et peut ainsi offrir aux enfants la possibilité de se reconnaître et de dédramatiser des sentiments parfois compliqués et douloureux..

Exploitation Lecture et compréhension de l'histoire.
Langage : débat autour des thèmes.

Extension Ce livre peut permettre d'aborder la question du regard des autres, du besoin d'être comme les autres.
Les relations entre frères et soeurs, parfois compliquées, même sans handicap.

N° 05

La
Mallette
pédagogique



Père Castor Flammarion



Mina la fourmi

4 ans

Anne-Marie Chapouton

Thème Dans une fourmilière une petite fourmi est née différente: elle a cinq pattes au lieu de six. Quelle place peut-elle avoir dans ce monde? Comment peut-elle aider la fourmilière avec sa patte en moins ?
Mais ce moins ne peut-il pas se transformer en plus ...

Objectifs pédagogiques recherchés Sensibiliser les enfants à la différence physique, au handicap physique visible et pouvant nous éloigner du monde dans lequel nous vivons ... et peu à peu nous exclure et nous mettre à part.

Exploitation Lecture suivie au sein de la classe.
Lecture avec emprunt dans la classe puis présentation à la classe.
Organiser un débat possible sur le handicap pouvant permettre de nommer les différents handicaps et amener à un changement de représentations sur le handicap.

Extension Prolongement avec des lectures portant sur le handicap physique.
Visionner le film de l'Unapei.
Jeux (cf mallette).

N° 06

La
Mallette
pédagogique



Ecole des loisirs



Mimi l'oreille

5 ans

Solotareff

Thème Mimi le lapin n'a qu'une oreille. Il en voudrait une deuxième pour comprendre le monde. Il part à la recherche d'une oreille.

Objectifs pédagogiques recherchés La recherche d'une solution à son problème peut se révéler délicate mais la solution existe.

Exploitation Lister les démarches entreprises.

Extension Lecture plaisir.

N° 07

La
Mallette
pédagogique



Kaléidoscope



Elmer et tante Zelda

de 3 à 5 ans

David Mc Kee

Thème Confrontation des enfants aux personnes âgées (sourdes, un peu déconnectées de la réalité)

Objectifs pédagogiques recherchés Deux neveux vont rendre visite à leur vieille tante Zelda, sourde et très âgée. Ils sont un peu sur la réserve, moqueurs, mais concluent que c'est très bien que chacun soit différent : c'est la richesse de la famille.

Exploitation Permettre aux enfants de parler des grands parents, de la famille et des différences rencontrées : parler de l'acceptation de chacun tel qu'il est.

Extension Extrapoler ce genre de situation à l'école, aux amis : comment réagit t-on quand on rencontre quelqu'un de différent ?

N° 08

La
Mallette
pédagogique



BRAILLI BRAILLA

cycle 1 et 2

JEANNOT et TRAHARD

Le gâteau d'émeraude

Thème Adaptation tactile du conte Peau d'Âne de Charles Perrault, avec un texte condensé accompagné d'illustrations riches, variées et colorées.

Objectifs pédagogiques recherchés Ce livre tactile est d'un abord inhabituel pour les enfants voyants. Ils découvrent qu'on peut lire avec ses doigts, à la fois par le braille, mais aussi par les textures, les reliefs.

Exploitation En petit groupe, jouer avec le livre tactile.
Découverte digitale, pour développer l'envie et le plaisir de toucher.


Extension Quand est-ce qu'on se sert de ses mains pour comprendre? pour apprendre? (donner des exemples: les écorces, les tissus, les bébés qui reconnaissent leurs doudous au toucher, les fruits qu'on touche etc..)
Atelier sur le toucher (voir les jeux de la mallette).

N° 09
et 09 bis

La
Mallette
pédagogique



Ecole des loisirs



L'intrus

Album de CP

Claude Boujon

Thème Les ratinos vivaient tranquilles dans leur trou au pied de la colline.
Un matin ils furent réveillés en sursaut par un tremblement de terre. C'était un éléphant qui venait leur rendre visite.

Objectifs pédagogiques recherchés Sensibiliser les enfants à la différence.
Apprentissage de la lecture 3ème trimestre CP, début CE1 (cf livret pédagogique inclus dans la mallette).

Exploitation Livret pédagogique sur l'apprentissage de la lecture


Extension Prolongement (cf livret pédagogique inclus dans la mallette numéro 09bis)

N° 10
et 10 bis

La
Mallette
pédagogique



Ecole des loisirs



Léo

Album de CP

José Aruego

Thème Léo est un petit tigre qui préoccupe beaucoup son papa. Il ne sait pas lire, il ne sait pas écrire, il ne sait pas manger proprement. Il ne sait même pas parler. Heureusement, sa maman a confiance en lui. Elle dit que Léo finira bien par apprendre, qu'il faut lui laisser du temps...

Objectifs pédagogiques recherchés Sensibiliser les enfants à la différence .
Apprentissage de la lecture (cf livret pédagogique mallette).

Exploitation Voir le livret pédagogique sur l'apprentissage de la lecture.

Extension Prolongement (cf livret pédagogique inclus dans la mallette numéro 10 bis)

N° 11
et 11 bis

La
Mallette
pédagogique



Bayard



Gaby mon copain

7 à 11 ans

Nicole Schneegans

Thème Deux enfants confrontés au handicap mental par la rencontre d'un grand adolescent de 18 ans réagissent très différemment, entre la peur, le rejet et l'envie de mieux connaître.

Grâce à la ténacité du jeune Bastien, et peu à peu avec l'aide de tous, Gaby va se faire accepter, va se rendre utile et même se faire des amis.

Objectifs pédagogiques recherchés Sensibilisation à la différence.
Travail sur ce qui fait peur ou fait rire chez l'autre.
Comment faire une place à chacun, en fonction de ses capacités et de sa singularité ?

Exploitation Pourquoi nous arrive-t-il de rejeter quelqu'un sans le connaître ?
Dans notre vie quotidienne, quelles sont les différences chez les autres que nous acceptons le moins, ou dont nous nous moquons ?
Pourquoi d'autres se moquent-ils parfois de nous ?

Extension Elaboration d'une charte de la classe pour le respect des différences de chacun.
Voir livret pédagogique inclus dans la mallette numéro 11 bis.



Hélène la petite fille du silence

6 ans


Marchon

Thème Helen Keller depuis sa petite enfance est sourde, aveugle et muette. C'est l'arrivée de Margaret Ann, une institutrice qui va lui permettre d'entrer en communication avec le monde qui l'entoure.

Objectifs pédagogiques recherchés Sensibiliser à la difficulté d'entrer en communication avec les autres entraînant un isolement ou un comportement violent par défaut de pas pouvoir se faire comprendre et entendre des autres et des personnes qui nous sont très proches.

Exploitation Lecture au sein de la classe.
Lecture "emprunt" et présentation à la classe.
Si les enfants sont attirés par la langue des signes, il peut leur être proposé d'inviter des personnes l'utilisant.

Extension Prolongement possible avec des livres traitant le handicap de la surdité et de la vision (voir).
Prolongement avec les jeux de la mallette.



Alice sourit

6 ans

Willis

Thème Alice est une petite fille pleine de vie. Elle rit, elle chante, elle fait des bêtises, se met en colère, elle joue, se promène, elle compte juste ou elle se trompe : elle est exactement comme toutes les petites filles de son âge. Ce n'est qu'à la dernière page que l'image montre ce que le texte ne dit pas : « Alice sourit » dans son fauteuil roulant.

Objectifs pédagogiques recherchés Sensibiliser les enfants au handicap physique d'un enfant différent et si semblable qu'eux...

Exploitation Lecture au sein de la classe cycle 1 -2
Prolongement avec d'autres lectures sur le même thème (Mina la fourmi, Elmer et tante Zelda, Mimi l'oreille cassée, Quatre coins de rien du tout...)
Jeux de la mallette.

Extension Prolongement avec des lectures portant sur le handicap physique.
Visionner le film de l'Unapei.
Jeux de la mallette.



Voir

Thème Et si on jouait à un jeu ! Le jeu où plus rien n'apparaît, où la lumière, les objets disparaissent. Le jeu de "voir" ce que peut être le monde de notre ami si proche, qui ne voit pas .

Objectifs pédagogiques recherchés Sensibiliser les enfants à l'handicap visuel.
Découvrir l'écriture en braille.
Découvrir un support différent de lecture.

Exploitation Lecture au sein de la classe.
Atelier de langage oral autour du livre.
Analyser la structure du livre et du texte .
Atelier d'écriture sur le même schéma d'écriture syntaxique avec d'autres thèmes.


Extension Prolongement avec des lectures portant sur différents handicaps.
Découverte de différentes caractéristiques des continents...)
Atelier d'écriture.
Atelier sur le toucher (cf mallette)

N° 15

La
Mallette
pédagogique



Casterman



Mary la penchée

7 ans

Peeters et Shuitens

Thème Un matin, Mary se réveille penchée : elle se retrouve alors exclue ou exploitée et ne trouvera son réconfort qu'auprès d'une famille où tous sont penchés

Objectifs pédagogiques recherchés Réfléchir à la façon dont on vit dans le monde, comment on vit avec ceux qui sont différents : quelles passerelles fait-on pour créer des liens.

Exploitation Etudier les illustrations et les moments de solitude de Mary ; mettre en place des moments de langage où chacun peut s'exprimer sur des attitudes qu'il a eu avec des personnes différentes / quand il était en situation des handicap.

Extension Mettre en place des jeux de rôles où chacun est tour à tour en situation de handicap ou non ; dessiner un monde penché et se dessiner soi même non penché !